

MS KONG HARALD



- Expeditionsteam
- Nordischer Stil
- Drei Restaurants, „Multe“-Bäckerei und Panorama-Bar
- Sauna und Fitnessraum
- Sonnendeck und zwei Whirlpools

KABINEN: 221
BAUJAHR: 1993
 (modernisiert 2016)
WERFT: Volkswerft (D)
BRZ: 11.204
LÄNGE: 121,80 m
BREITE: 19,20 m
GESCHWINDIGKEIT: 15 Knoten
AUTOSTELLPLÄTZE: 22

EXPEDITION SUITE

M Suite, 28–30 m². Ein oder zwei Räume, TV, Wasserkocher.

ARKTIS AUSSENKABINE SUPERIOR

U Außenkabine, 11–12 m². Doppelbett, TV, Wasserkocher.

P Außenkabine, 8–11 m². Doppelbett, TV, Wasserkocher.

POLAR AUSSENKABINE,

O Außenkabine, 7–13 m². Separate Betten, eins davon ist ein Bettsofa.

N Außenkabine, 11–12 m². Separate Betten, eins davon ist ein Bettsofa.

SD Außenkabine, 17 m². Separate Betten, eins davon ist ein Bettsofa. Rollstuhlgerechte Ausstattung.

L Außenkabine, 10–12 m². Mit Bullaugen, separate Betten, eins davon ist ein Bettsofa, einige mit Ober- und Unterbetten. Einige Kabinen mit eingeschränkter/keiner Sicht.

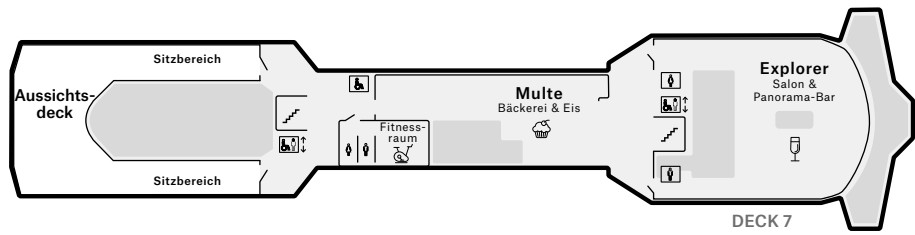
J Außenkabine, 8–11 m². Eingeschränkte/keine Sicht, Doppelbett.

POLAR INNENKABINE

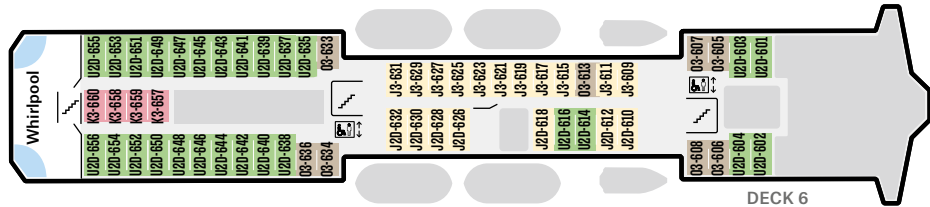
K Innenkabine, 8–9 m². Separate Betten, eins davon ist ein Bettsofa.

I Innenkabine, 8–9 m². Separate Betten, eins davon ist ein Bettsofa.

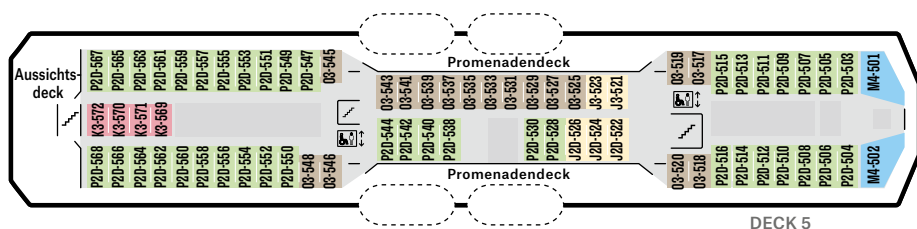
Alle Kabinen auf den Decks 5 und 6 sind modernisiert. Änderungen vorbehalten.



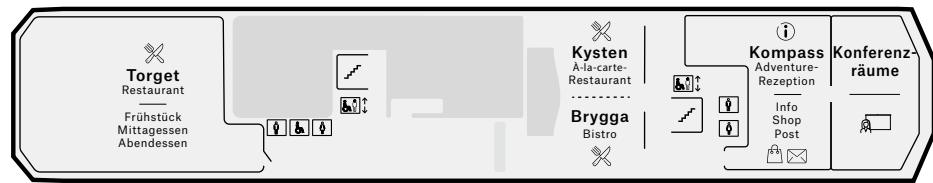
DECK 7



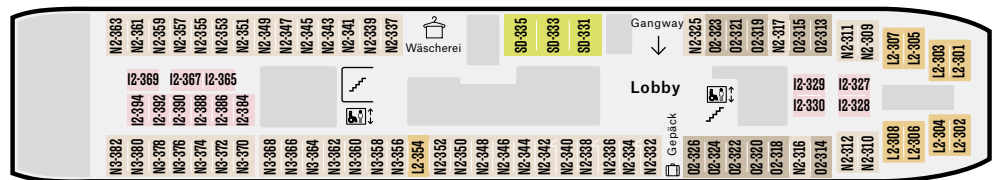
DECK 6



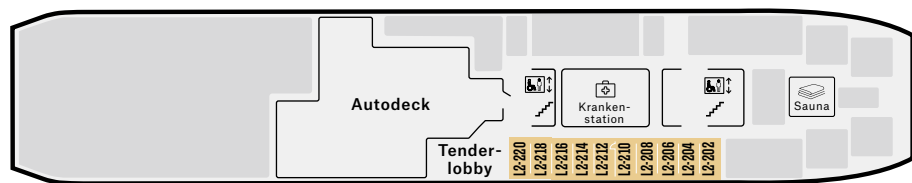
DECK 5



DECK 4



DECK 3



DECK 2



„Multe“-Bäckerei



Restaurant „Torget“



ARKTIS Außenkabine Superior



Bad